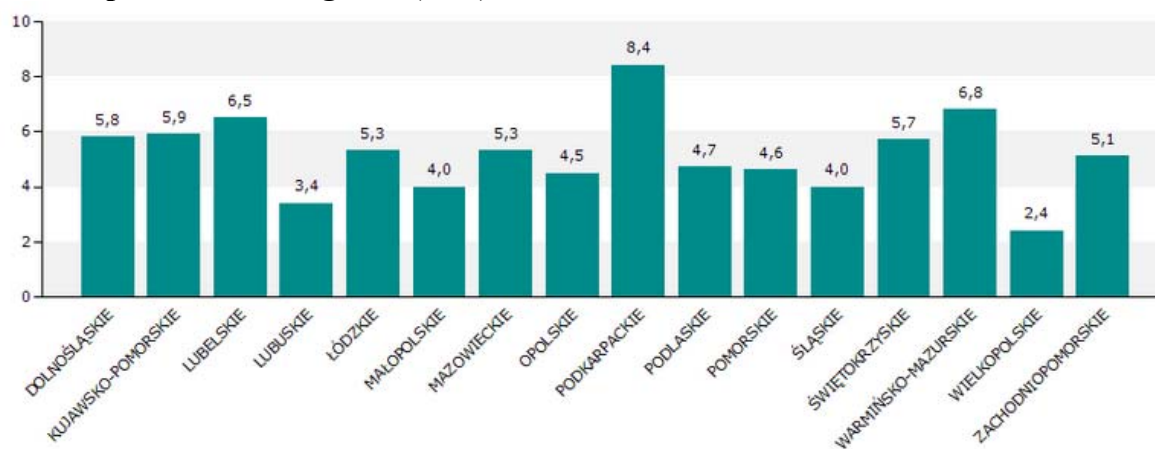


BEZROBOCIE

W 2016 roku w Polsce stopa bezrobocia wg BAEL wyniosła 6,2%. Wśród 28 krajów Europy najniższą stopę bezrobocia w 2016 roku odnotowano w Czechach (4,0%), natomiast najwyższą w Grecji (23,6%).

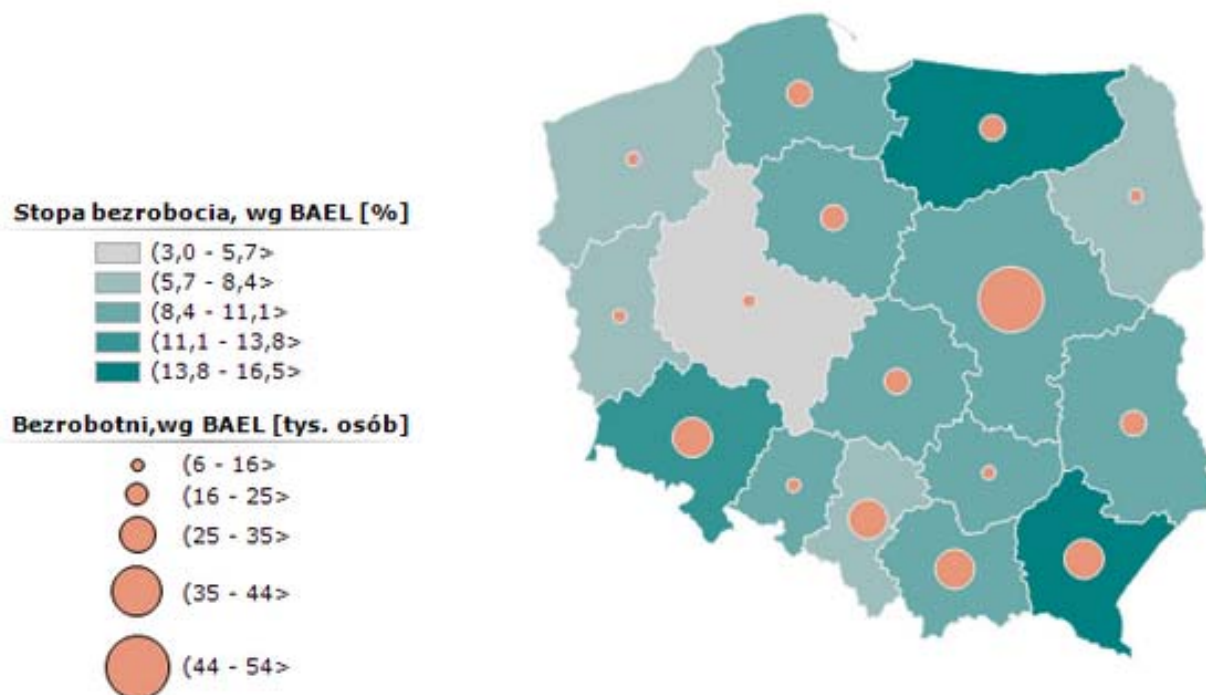
Pod względem stopy bezrobocia według badania BAEL Kujawsko-Pomorskie uplasowało się na 13. miejscu wśród 16 województw, za dolnośląskim, a przed lubelskim. Najniższą stopę bezrobocia odnotowano w województwie wielkopolskim, a najwyższą w podkarpackim.

Ryc.1. Stopa bezrobocia ogółem (w %) w okresie IV-VI 2017 r.



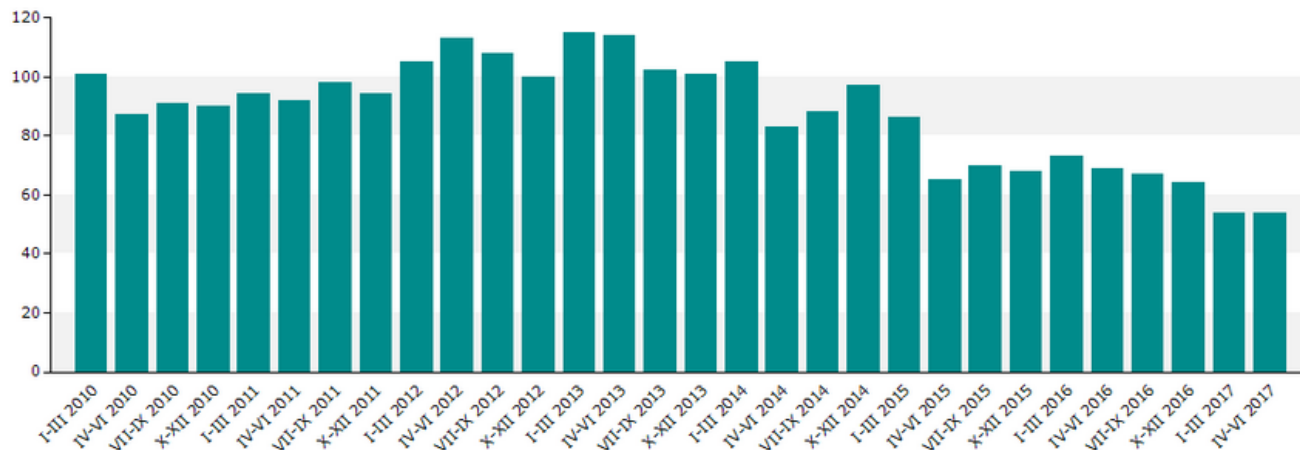
Wśród ludzi młodych w wieku 15–24 lata w 2016 r. stopa bezrobocia wg BAEL w Polsce wyniosła 17,7%, jest to o 1 punkt procentowy mniej niż średnia dla UE28 (18,7%). W województwie kujawsko-pomorskim w II kwartale 2017 r. nadal na najwyższym poziomie (17,6%) utrzymywała się stopa bezrobocia w grupie osób w wieku 15–24 lata. Najniższy poziom odnotowano w grupie osób w wieku 35–44 lata (3,6%).

Ryc.2. Stopa bezrobocia (w %) i bezrobotni (w tys.) w wieku 15-29 lat w okresie IV-VI 2017 r.



Według badania BAEL w II kwartale 2017 r. w województwie kujawsko-pomorskim populacja **bezrobotnych** liczyła 54 tys. osób, czyli 6,3% ogólnej liczby bezrobotnych w kraju. Liczba osób pozostających bez pracy spadła w skali roku o 21,7%.

Ryc.3. **Bezrobotni** (w tys. osób) w województwie kujawsko-pomorskim w latach 2010-2017



Wśród osób poszukujących pracy przeważali mieszkańcy wsi, których udział wyniósł 51,9% (w kraju 40,9%). W analizowanym kwartale bezrobotni mężczyźni liczyli 32 tys. osób, tj. o 3,0% mniej niż przed rokiem. Liczebność bezrobotnych kobiet (22 tys.) spadła o 38,9% w odniesieniu do II kwartału 2016 r. Pod względem poziomu wykształcenia najliczniejszą grupę bezrobotnych (38,9%) stanowiły osoby, które ukończyły szkołę zasadniczą zawodową – 21 tys. osób.