



Bieżące statystyki z województwa kujawsko-pomorskiego

wrzesień 2017 r.

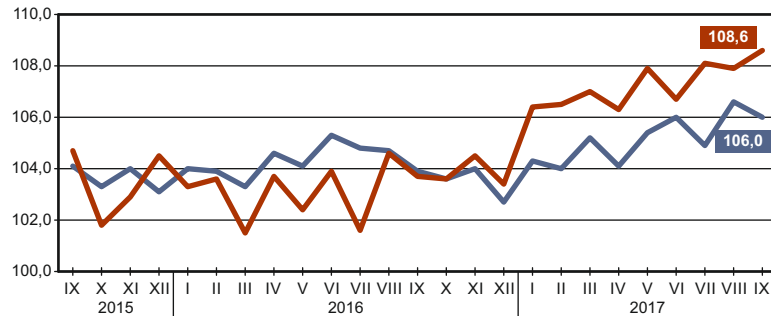


URZĄD STATYSTYCZNY
W BYDGOSZCZY

ul. ks. Stanisława Konarskiego 1-3
85-066 Bydgoszcz
tel. 52 36 69 390, fax 52 36 69 356
e-mail: KancelariaUSBDG@stat.gov.pl

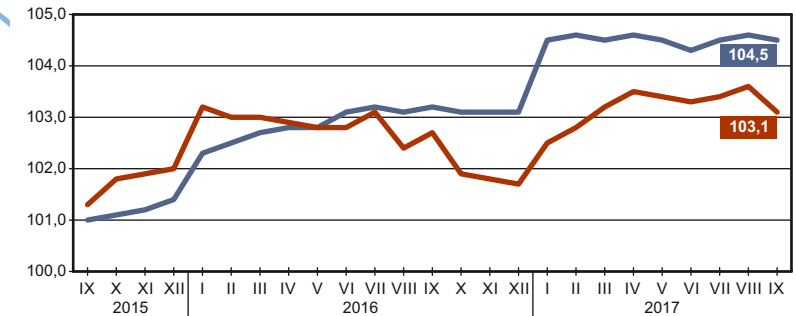
Opracowanie Kujawsko-Pomorski Ośrodek Badań Regionalnych

Więcej informacji w Komunikacie o sytuacji społeczno-gospodarczej województwa kujawsko-pomorskiego



Przeciętne miesięczne wynagrodzenie brutto^a
analogiczny miesiąc poprzedniego roku=100

Przeciętne zatrudnienie^a
analogiczny miesiąc poprzedniego roku=100

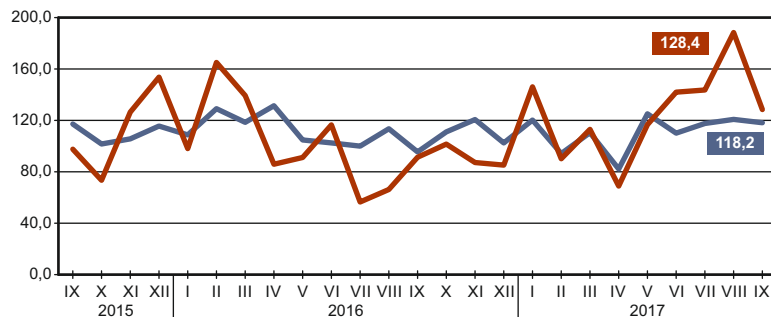


Polska — 4473,06 zł

Województwo — 3931,65 zł

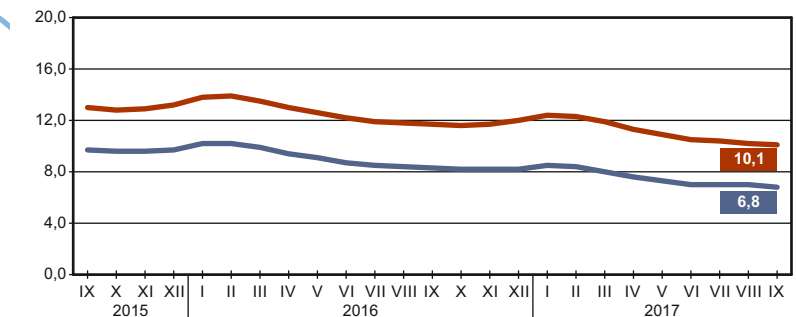
Województwo — 256,7 tys.

Polska — 6030,8 tys.



Mieszkania oddane do użytkowania
analogiczny miesiąc poprzedniego roku=100

Stopa bezrobocia rejestrowanego
stan w końcu miesiąca



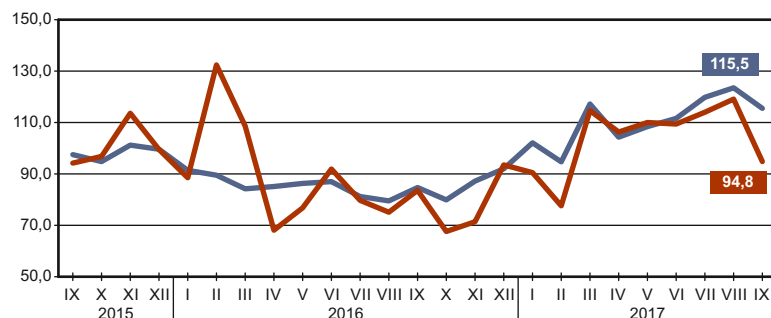
Polska — 14967

Województwo — 664

Bezrobotni zarejestrowani

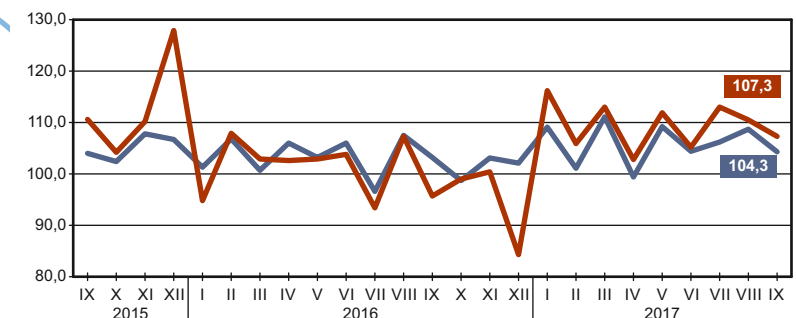
Województwo — 82,3 tys.

Polska — 1117,1 tys.



Produkcja budowlano-montażowa^{abc}
analogiczny miesiąc poprzedniego roku=100

Produkcja sprzedana przemysłu^{ab}
analogiczny miesiąc poprzedniego roku=100



Polska — 7810,8 mln zł^d

Województwo — 327,8 mln zł^d

Województwo — 4889,8 mln zł^d

Polska — 117104,7 mln zł^d

a W przedsiębiorstwach, w których liczba pracujących przekracza 9 osób. b W cenach stałych.
c Dane dla województwa w bieżących cenach realizacji. d W cenach bieżących.