

6

Październik

2017

# ŚWIATOWY DZIEŃ MIESZKALNICTWA

## Województwo kujawsko-pomorskie

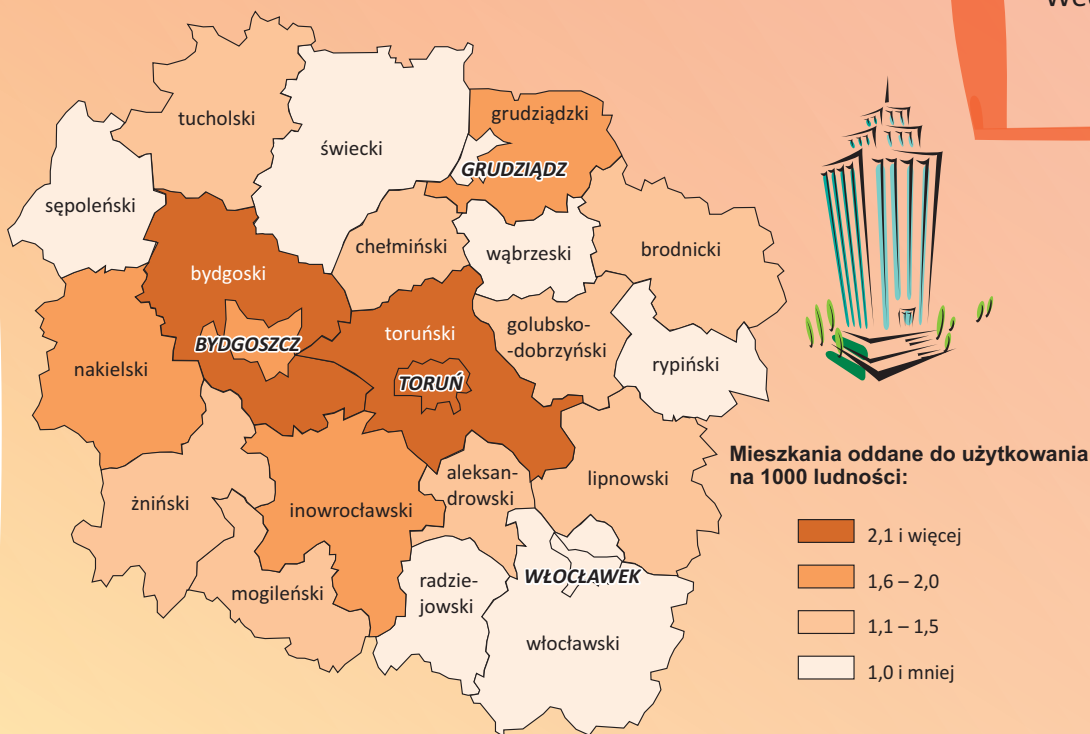


URZĄD STATYSTYCZNY  
W BYDGOSZCZY

ul. ks. Stanisława Konarskiego 1-3  
85-066 Bydgoszcz  
tel. 52 36 69 390, fax 52 36 69 356  
e-mail: KancelariaUSBGD@stat.gov.pl

Opracowanie Kujawsko-Pomorski Ośrodek Badań Regionalnych

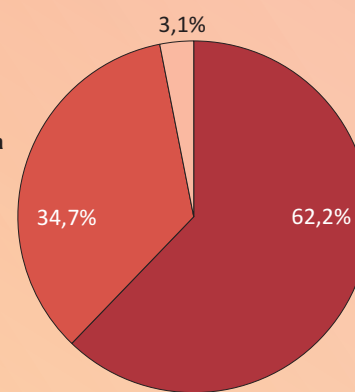
### Mieszkania oddane do użytkowania na 1000 ludności w I połowie 2017 r.



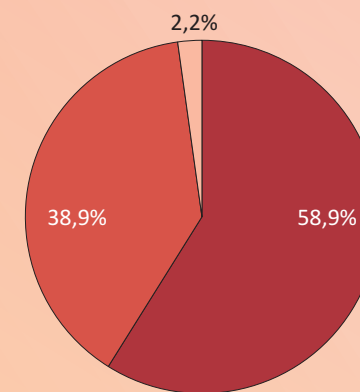
Według danych na dzień 31 grudnia 2016 r. zasoby mieszkaniowe liczyły 738,5 tys. mieszkań o przeciętnej powierzchni użytkowej 69,6 m<sup>2</sup> (na 1 mieszkańca przypadało 24,8 m<sup>2</sup>).

### Struktura mieszkań oddanych do użytkowania według typu budownictwa

I połowa 2016 r.



I połowa 2017 r.



■ indywidualne ■ przeznaczone na sprzedaż lub wynajem  
□ pozostałe

W I półroczu 2017 r. przeciętna powierzchnia użytkowa mieszkania oddanego do użytkowania wynosiła 94,7 m<sup>2</sup> - o 7,9 m<sup>2</sup> mniej niż w tym samym okresie 2016 r.

W I półroczu 2017 r. rozpoczęto budowę 4482 mieszkań, czyli o 9,6% więcej niż w tym samym okresie 2016 r.

Więcej



infografik

<http://bydgoszcz.stat.gov.pl>