



Bieżące statystyki z województwa kujawsko-pomorskiego


sierpień 2017 r.



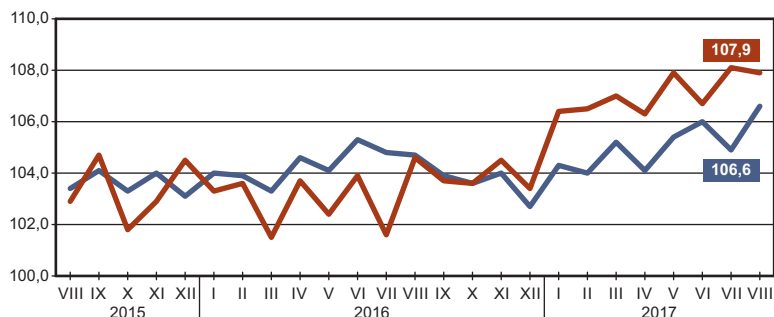
URZĄD STATYSTYCZNY
W BYDGOSZCZY

ul. ks. Stanisława Konarskiego 1-3
85-066 Bydgoszcz
tel. 52 36 69 390, fax 52 36 69 356
e-mail: KancelariaUSBGD@stat.gov.pl

Opracowanie Kujawsko-Pomorski Ośrodek Badań Regionalnych

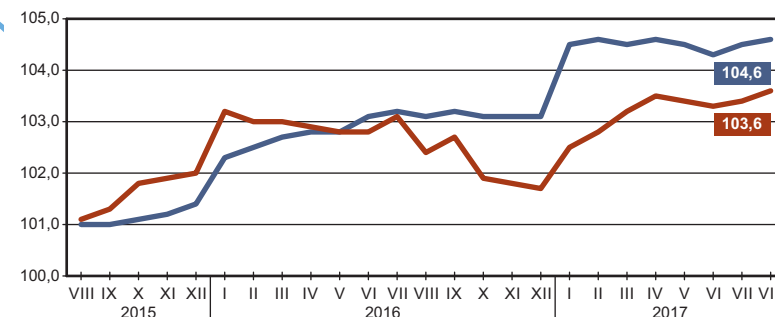


Więcej informacji w Komunikacie o sytuacji społeczno-gospodarczej województwa kujawsko-pomorskiego



Przeciętne miesięczne wynagrodzenie brutto^a
analogiczny miesiąc poprzedniego roku=100

Przeciętne zatrudnienie^a
analogiczny miesiąc poprzedniego roku=100

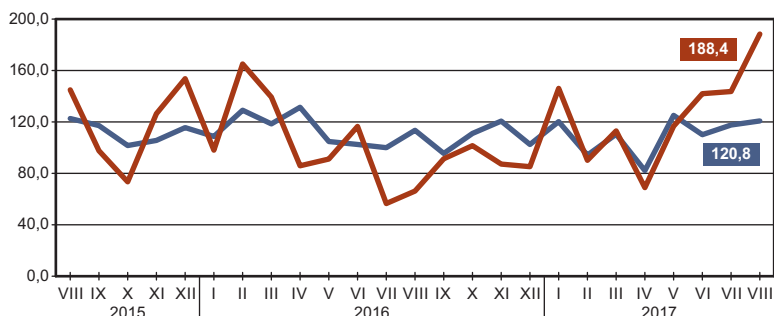


Polska — 4492,63 zł

Województwo — 3836,42 zł

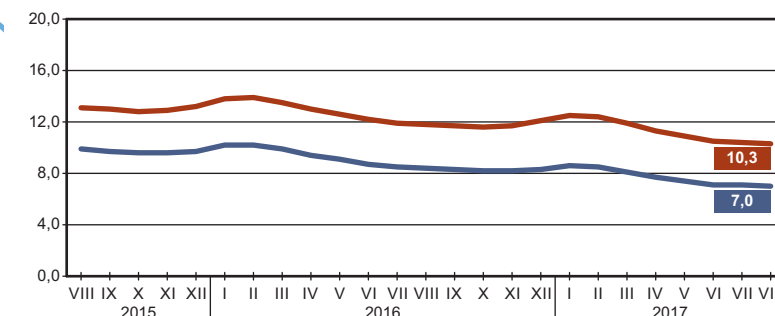
Województwo — 256,9 tys.

Polska — 6025,6 tys.



Mieszkania oddane do użytkowania
analogiczny miesiąc poprzedniego roku=100

Stopa bezrobocia rejestrowanego
stan w końcu miesiąca



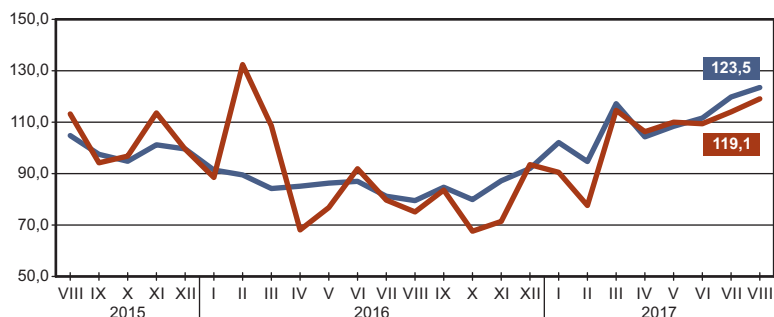
Polska — 15372

Województwo — 680

Bezrobotni zarejestrowani

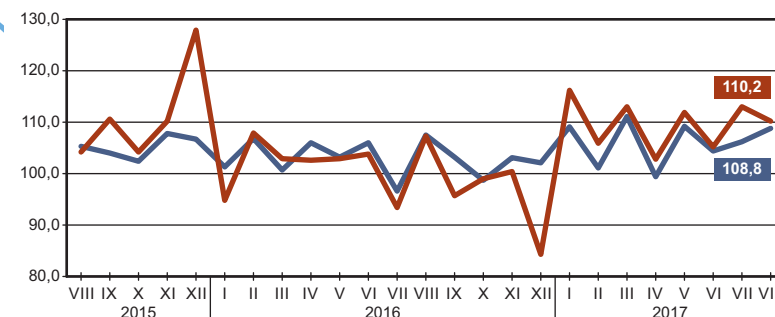
Województwo — 83,8 tys.

Polska — 1136,1 tys.



Produkcja budowlano-montażowa^{abc}
analogiczny miesiąc poprzedniego roku=100

Produkcja sprzedana przemysłu^{ab}
analogiczny miesiąc poprzedniego roku=100



Polska — 7026,2 mln zł^d

Województwo — 319,0 mln zł^d

Województwo — 4847,6 mln zł^d

Polska — 110322,6 mln zł^d

a W przedsiębiorstwach, w których liczba pracujących przekracza 9 osób. b W cenach stałych.
c Dane dla województwa w bieżących cenach realizacji. d W cenach bieżących.