

11

Lipiec

2017

ŚWIATOWY DZIEŃ LUDNOŚCI

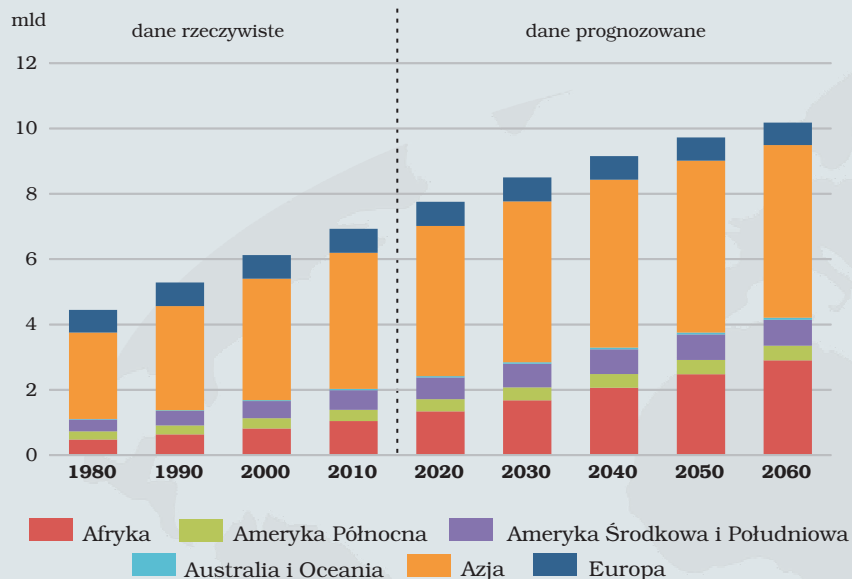


URZĄD STATYSTYCZNY
W BYDGOSZCZY

ul. ks. Stanisława Konarskiego 1-3
85-066 Bydgoszcz
tel. 52 36 69 390, fax 52 36 69 356
e-mail: KancelariaUSBGD@stat.gov.pl

Opracowanie Kujawsko-Pomorski Ośrodek Badań Regionalnych


LICZBA ORAZ PROGNOZA LUDNOŚCI ŚWIATA



Liczba ludności na świecie w 2015 r. wyniosła **7349 mln** osób, tj. o **6,1%** więcej niż w 2010 r. Najwięcej osób mieszkało w **Azji** (4393 mln) i **Afryce** (1186 mln).

Jak wskazują prognozy, liczba ludności na świecie w 2060 r. wyniesie **10184 mln** osób, tj. o **38,6%** więcej niż w 2015 r. Największy wzrost prawdopodobnie wystąpi w **Afryce** (o 144,7%), w Europie ludności będzie mniej o **6,7%**.

PRZECIĘTNE TRWANIE ŻYCIA LUDNOŚCI ŚWIATA WEDŁUG PŁCI W 2014 R.



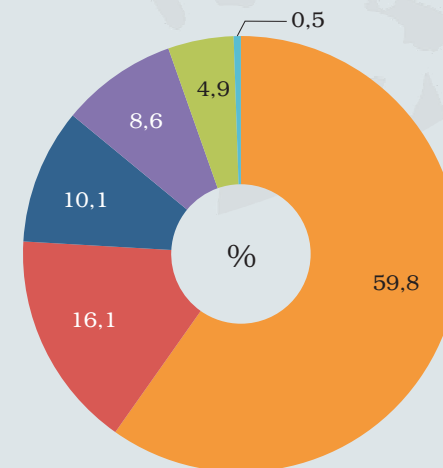
Według szacunków ONZ w 2015 r. największą **gęstość zaludnienia** notowano w **Korei Południowej** oraz **Holandii**, gdzie na 1 km² mieszkały odpowiednio 517 i 502 osoby. Dużą gęstością zaludnienia charakteryzowały się również **Indie** (441 osób/km²) oraz **Japonia** i **Wielka Brytania** (odpowiednio 347 i 268 osób/km²).

STRUKTURA LUDNOŚCI ŚWIATA WEDŁUG KONTYNTENTÓW W 2015 R.

Stan w dniu 31 XII



-  Azja
-  Afryka
-  Europa
-  Ameryka Środkowa i Południowa
-  Ameryka Północna
-  Australia i Oceania



Więcej



<http://bydgoszcz.stat.gov.pl>