



Bieżące statystyki z województwa kujawsko-pomorskiego

marzec 2017 r.

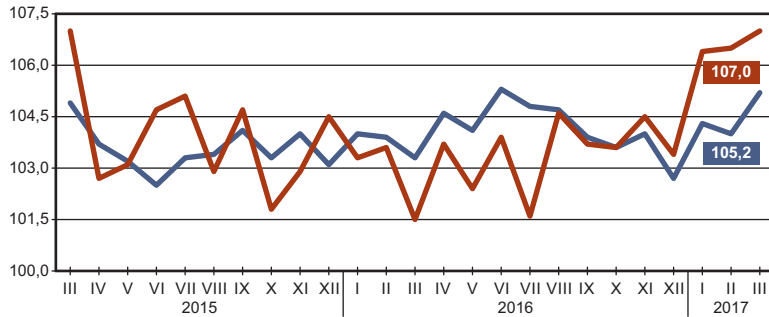


URZĄD STATYSTYCZNY
W BYDGOSZCZY

ul. ks. Stanisława Konarskiego 1-3
85-066 Bydgoszcz
tel. 52 36 69 390, fax 52 36 69 356
e-mail: KancelariaUSBG@stat.gov.pl

Opracowanie Kujawsko-Pomorski Ośrodek Badań Regionalnych

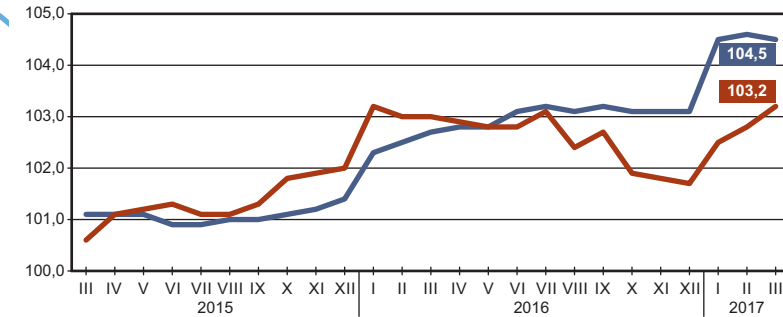
Więcej informacji w Komunikacie o sytuacji społeczno-gospodarczej województwa kujawsko-pomorskiego



**Przeciętne
miesięczne
wynagrodzenie
brutto^a**
analogiczny miesiąc
poprzedniego
roku=100

Polska — 4577,86 zł

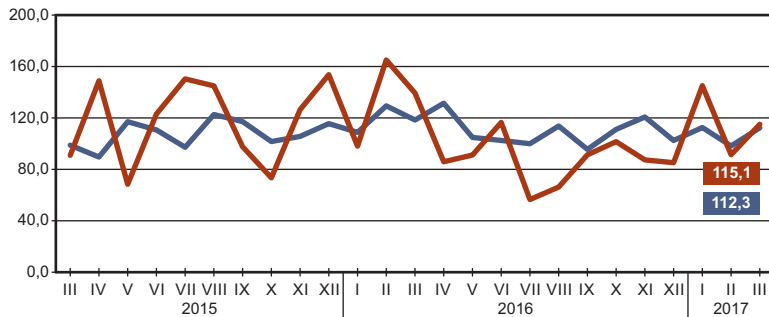
Województwo — 3851,35 zł



**Przeciętne
zatrudnienie^a**
analogiczny miesiąc
poprzedniego
roku=100

Województwo — 256,3 tys.

Polska — 5981,7 tys.

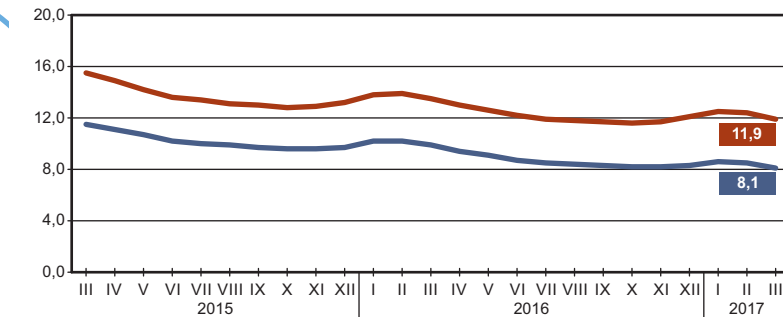


**Mieszkania
oddane
do użytkowania**
analogiczny miesiąc
poprzedniego
roku=100

Polska — 13906

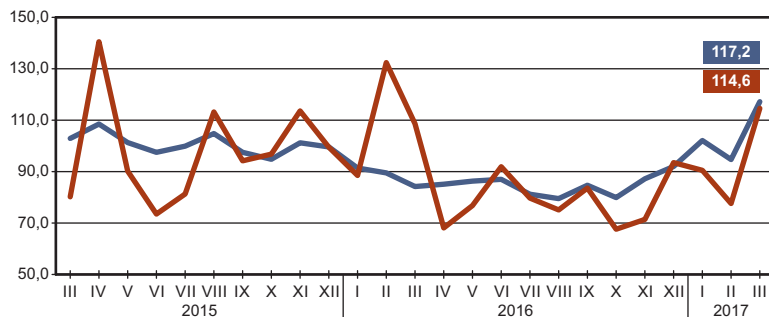
Województwo — 848

**Stopa
bezrobocia
rejestrowanego**
stan w końcu miesiąca



Województwo — 98,7 tys.

Polska — 1324,2 tys.

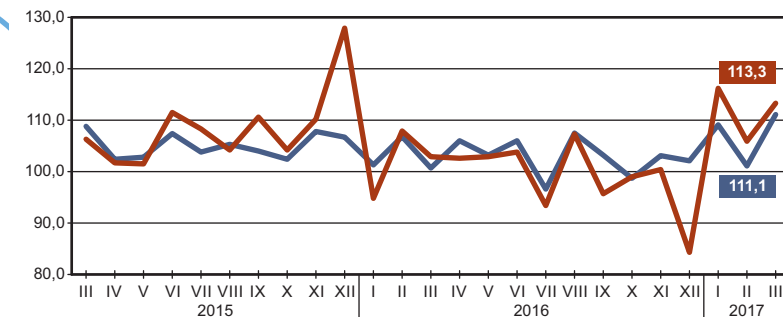


**Produkcja
budowlano-
montażowa^{abc}**
analogiczny miesiąc
poprzedniego
roku=100

Polska — 5264,4 mln zł^d

Województwo — 241,9 mln zł^d

**Produkcja
sprzedana
przemysłu^{ab}**
analogiczny miesiąc
poprzedniego
roku=100



Województwo — 5198,6 mln zł^d

Polska — 121794,5 mln zł^d

a W przedsiębiorstwach, w których liczba pracujących przekracza 9 osób. b W cenach stałych.
c Dane dla województwa w bieżących cenach realizacji. d W cenach bieżących.