

11

Kwiecień

2017

# DZIEŃ RADIA

## Województwo kujawsko-pomorskie

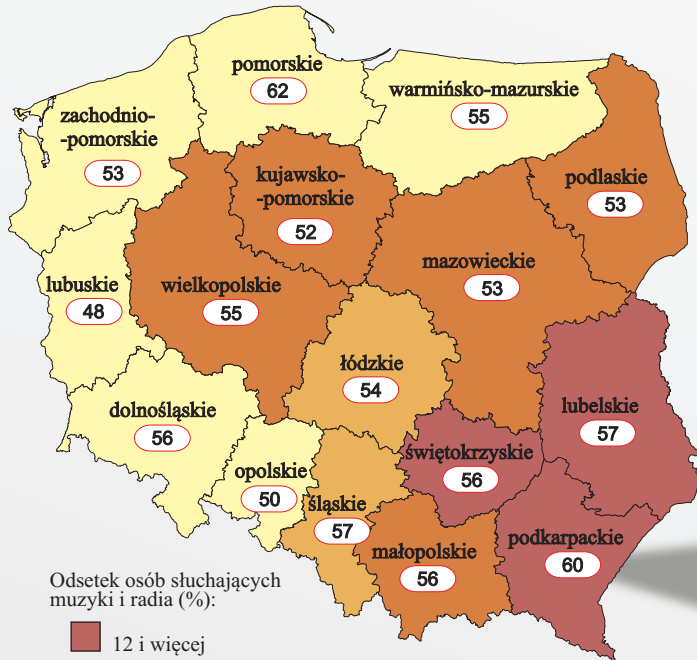


URZĄD STATYSTYCZNY  
W BYDGOSZCZY

ul. ks. Stanisława Konarskiego 1-3  
85-066 Bydgoszcz  
tel. 52 36 69 390, fax 52 36 69 356  
e-mail: KancelariaUSBGD@stat.gov.pl

Opracowanie Kujawsko-Pomorski Ośrodek Badań Regionalnych

### RADIO I MUZYKA W DOBOWYM BUDŻECIE CZASU OSÓB (w wieku 15 lat i więcej) W 2013 R.

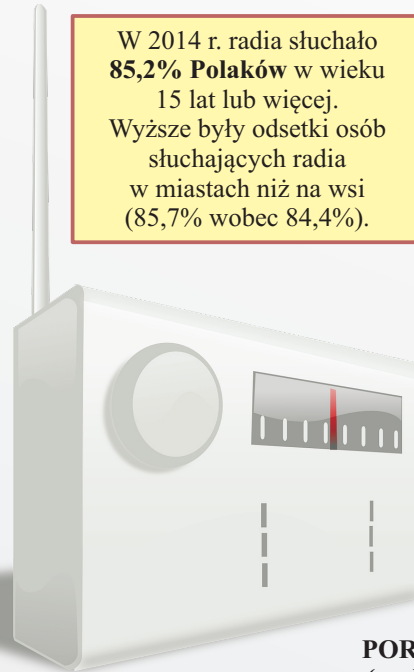


Odsetek osób słuchających muzyki i radia (%):

- 12 i więcej
- 11,0–11,9
- 10,0–10,9
- poniżej 10

**55** Przeciętny czas słuchania radia i muzyki (w minutach)

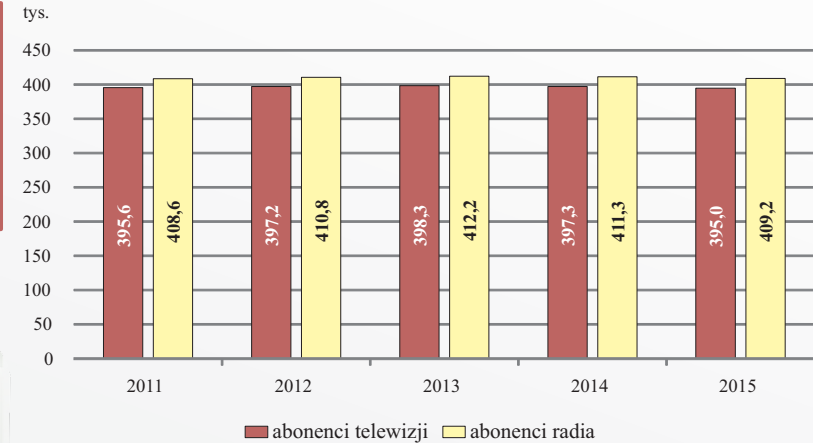
W 2014 r. radia słuchało **85,2% Polaków** w wieku 15 lat lub więcej. Wyższe były odsetki osób słuchających radia w miastach niż na wsi (85,7% wobec 84,4%).



W 2015 r. w województwie kujawsko-pomorskim przeciętne miesięczne wydatki na 1 osobę na opłaty radiowo-telewizyjne wyniosły **10,32 zł**.

### ABONENCI RADIA I TELEWIZJI


Stan w dniu 31 XII



W 2015 r. w województwie kujawsko-pomorskim na 1000 ludności przypadało **196 abonentów radia**.

### PORTRET POLAKA SŁUCHAJĄCEGO RADIA I MUZYKI (według czasu wykonywania czynności i kategorii) W 2013 R.

płeć ..... **MEŃCZYZNA**  
 wiek ..... **65 LAT I WIĘCEJ**  
 miejsce zamieszkania ..... **WIEŚ**  
 wykształcenie ..... **PODSTAWOWE**



W 2015 r. w województwie kujawsko-pomorskim **76,1%** gospodarstw domowych wyposażonych było w radio<sup>a</sup>.

<sup>a</sup> Radio, radiomagnetofon, radio z odtwarzaczem płyt kompaktowych lub radiomagnetofon z odtwarzaczem płyt kompaktowych, wieża.

infografik

Więcej



<http://bydgoszcz.stat.gov.pl>