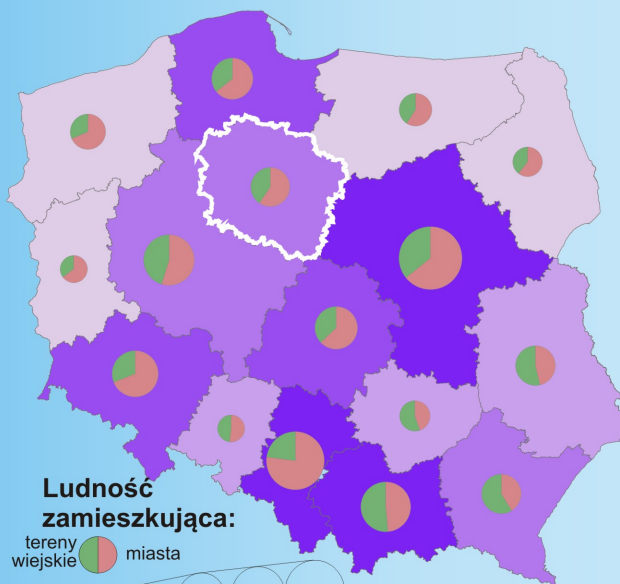


Więcej w opracowaniu sygnalnym (termin wydania kwiecień 2017 r.)

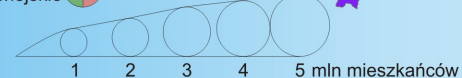
Opracowanie Kujawsko-Pomorski Ośrodek Badań Regionalnych

## Ludność według miejsca zamieszkania



Ludność zamieszkująca:

tereny wiejskie miasta



Gęstość zaludnienia  
w osobach na 1 km<sup>2</sup>

145,7 – 369,7
119,3 – 145,6
107,1 – 119,2
74,7 – 107,0
58,8 – 74,6

W 2016 r. ogólne saldo migracji na pobyt stały w woj. kujawsko-pomorskim było ujemne i wyniosło -1622 osób.

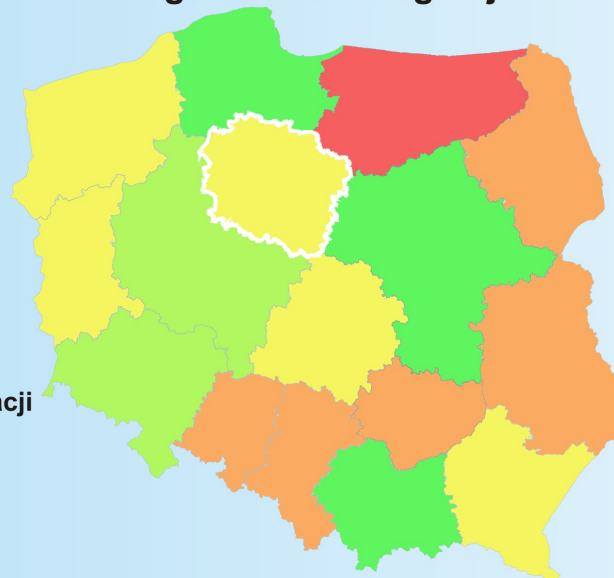
Ogólne saldo migracji  
na 1000 ludności

powyżej 1,0
0,0 – 1,0
-0,9 – -0,1
-1,9 – -1,0
poniżej -1,9

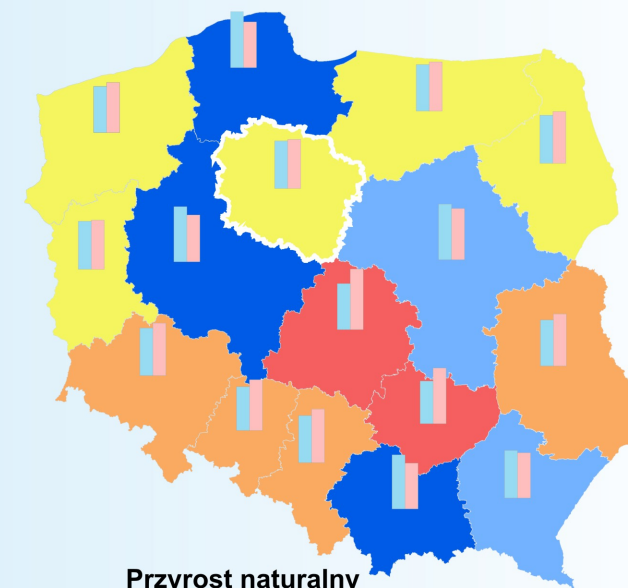
W końcu 2016 r. ludność województwa kujawsko-pomorskiego liczyła 2083927 osób, tj. o 2283 mniej niż przed rokiem. Oznacza to, że na każde 1000 mieszkańców ubyła 1 osoba.

Współczynnik przyrostu naturalnego w woj. kujawsko-pomorskim był ujemny i wyniósł -0,3 osoby na 1000 ludności. Ubytek naturalny odnotowano w miastach (-1,1 osób na 1000 ludności), natomiast na terenach wiejskich liczba urodzeń była wyższa niż liczba zgonów (współczynnik przyrostu naturalnego wyniósł 0,8 osoby na 1000 ludności).

## Ogólne saldo migracji



## Przyrost naturalny



Przyrost naturalny  
na 1000 ludności

powyżej 1,0
0,0 – 1,0
-0,9 – -0,1
-1,9 – -1,0
poniżej -1,9



W 2016 r. w woj. kujawsko-pomorskim zarejestrowano 19840 urodzeń żywych (o 650 więcej niż rok wcześniej) oraz 20525 zgonów (o 2 więcej niż w 2015 r.).

w opracowaniu

Więcej

