

24

Styczeń

2017

# Światowy Dzień Środków Masowego Przekazu

## Województwo kujawsko-pomorskie



URZĄD STATYSTYCZNY  
W BYDGOSZCZY

ul. ks. Stanisława Konarskiego 1-3  
85-066 Bydgoszcz  
tel. 52 36 69 390, fax 52 36 69 356  
e-mail: KancelariaUSBGD@stat.gov.pl

Opracowanie Kujawsko-Pomorski Ośrodek Badań Regionalnych

Wyniki badań budżetu czasu  
ludności wskazują, że  
w 2013 r. w Polsce

### korzystanie z komputera i Internetu

w czasie wolnym  
przez osoby dorosłe,  
będące najważniejszą  
pozycją wśród zamiłowań  
osobistych, trwało średnio

**1 godz. 22 min.**

### Telewizję, DVD lub video,

będące najpopularniejszym  
środkiem masowego przekazu,  
oglądano dziennie zwykle przez

**2 godz. 30 min.**

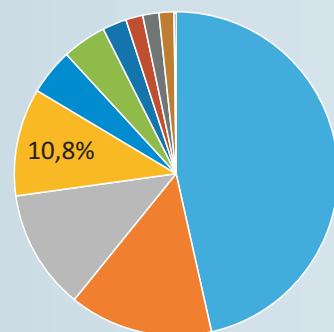
Osoby czytające książki  
poświęcały na to  
1 godz. 16 min.

WYPOSAŻENIE W NIEKTÓRE PRZEDMIOTY TRWAŁEGO UŻYTKOWNIA  
(W % GOSPODARSTW DOMOWYCH)

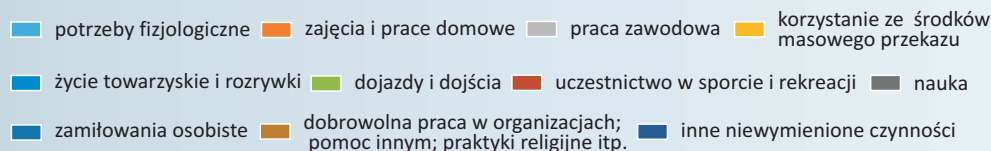
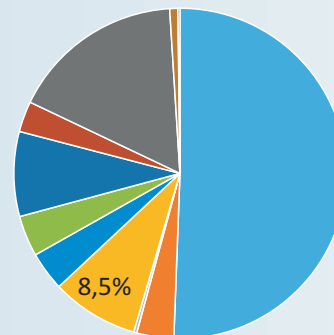
WYSZCZEGÓLNIENIE	2005		2015	
	województwo	kraj	województwo	kraj
Telefon komórkowy	66,6	65,2	96,9	95,2
Komputer osobisty z dostępem do Internetu	16,8	22,5	69,5	72,8
Urządzenie do odbioru telewizji satelitarnej	60,9	48,2	70,4	66,5

STRUKTURA DOBY (dane dla kraju)

OSÓB W WIEKU 15 LAT I WIĘCEJ



DZIECI W WIEKU 10-14 LAT



Istotną pozycją w czasie wolnym  
wśród dzieci (w wieku 10-14 lat)  
w Polsce było

### korzystanie z komputera i Internetu

w celu zdobycia informacji  
lub komunikacji z innymi,  
które zajmowało dzieciom  
przeciętnie

**1 godz. 31 min.**

Jeszcze więcej czasu pochłaniały

### gry i zabawy

(indywidualne, towarzyskie,  
komputerowe lub telewizyjne)  
które łącznie zajmowały  
dzieciom średnio

**2 godz. 6 min.**

Na same gry komputerowe  
dzieci poświęcały średnio  
1 godz. 46 min. dziennie.

Dzieci spędzały z książką  
w rękę przeciętnie  
1 godz. 2 min. dziennie.

Więcej

infografik



<http://bydgoszcz.stat.gov.pl>