

Edukacja w województwie kujawsko-pomorskim w roku szkolnym 2017/2018

12.10.2018 r.

 **0,8%**

wzrost liczby absolwentów techników z roku szkolnego 2016/2017 do roku szkolnego 2015/2016

Zróżnicowana oferta kierunków kształcenia w ponadpodstawowych i ponadgimnazjalnych szkołach zawodowych województwa kujawsko-pomorskiego może zwiększyć atrakcyjność osób z niej korzystających na rynku pracy.

W roku szkolnym 2017/2018 w branżowych szkołach I stopnia najwięcej uczniów kształciło się w zawodzie mechanik pojazdów samochodowych, a w technikach – technik informatyk. W szkołach policealnych największą popularnością cieszyła się nauka w zawodzie technik administracji.

Od 1 września 2017 r. rozpoczęto reformę systemu edukacji, która docelowo wprowadza: 8-letnią szkołę podstawową, 4-letnie liceum ogólnokształcące, 5-letnie technikum, 3-letnią szkołę branżową I stopnia, 2-letnią szkołę branżową II stopnia oraz likwiduje gimnazja.

W wyniku wdrażania nowego systemu edukacji w roku szkolnym 2017/2018:

- w szkołach podstawowych kształcił się pierwszy rocznik uczniów realizujących program klasy siódmej, co skutkowało brakiem absolwentów z roku szkolnego 2016/2017 (przejście z 6-letniej na 8-letnią szkołę podstawową),
- nie odbył się nabór do klasy pierwszej gimnazjów, które ulegają stopniowej likwidacji,
- rozpoczął się nabór do klasy pierwszej szkół branżowych I stopnia, które powstały z przekształcenia dotychczasowych zasadniczych szkół zawodowych (istniejących do roku szkolnego 2016/2017). W szkołach branżowych I stopnia w roku szkolnym 2017/2018 pozostali jeszcze uczniowie oddziałów zasadniczych szkół zawodowych.

Kształcenie w ponadpodstawowych i ponadgimnazjalnych szkołach zawodowych umożliwia uczniom uzyskanie uprawnień zawodowych. W roku szkolnym 2017/2018 do placówek tych zaliczały się: szkoły branżowe I stopnia, technika, ogólnokształcące szkoły artystyczne dające uprawnienia zawodowe, specjalne szkoły przysposabiające do pracy oraz szkoły policealne.

Ponadpodstawowe i ponadgimnazjalne szkoły zawodowe¹

W roku szkolnym 2017/2018 w województwie kujawsko-pomorskim funkcjonowało łącznie 277 **ponadpodstawowych i ponadgimnazjalnych szkół zawodowych dla młodzieży**, tj. o 13 mniej niż w roku poprzednim. Ze wszystkich placówek 1/5 stanowiły szkoły specjalne. Większość omawianych szkół (78,7%) prowadzona była przez jednostki samorządu terytorialnego. Pozostałe administrowane były m.in. przez organizacje społeczne i stowarzyszenia, administrację rządową, czy też organizacje wyznaniowe.

Dostęp młodzieży do edukacji w szkołach zawodowych na poziomie ponadpodstawowym i ponadgimnazjalnym zapewniony był we wszystkich powiatach i miastach na prawach powiatu województwa kujawsko-pomorskiego. Najwięcej szkół (45) działało w Bydgoszczy.

Z nauki w omawianych placówkach oświatowych w roku szkolnym 2017/2018 korzystało 41,5 tys. uczniów, tj. o 1,4% mniej w porównaniu z rokiem poprzednim. Wśród uczniów przeważali mężczyźni. Odsetek kobiet wyniósł, podobnie jak w roku poprzednim, 40,3%.

Świadectwa ukończenia szkół zawodowych na omawianym poziomie kształcenia w roku szkolnym 2016/2017 uzyskało 10,3 tys. młodzieży. Było to o 3,2% mniej niż rok wcześniej. Wśród absolwentów przeważali mężczyźni (59,8%). Ich udział w porównaniu z poprzednim rokiem szkolnym zwiększył się o 0,6 p. proc.

¹ Szkoły policealne omówiono w odrębnej części opracowania.

Prezentowane informacje opracowano na podstawie Systemu Informacji Oświatowej administrowanego przez Ministerstwo Edukacji Narodowej

Tablica 1. Ponadpodstawowe i ponadgimnazjalne szkoły zawodowe dla młodzieży

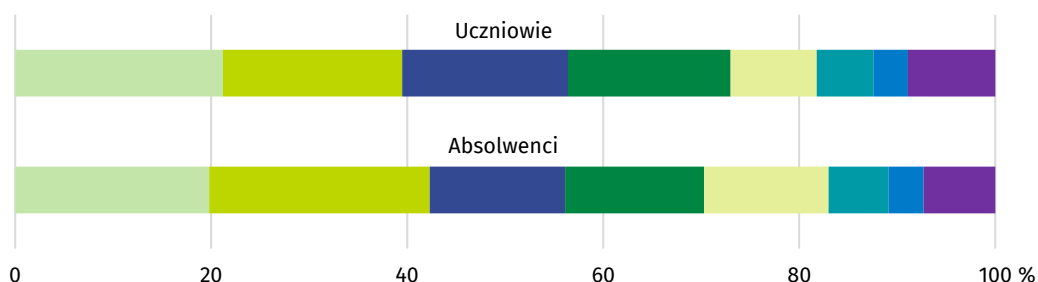
WYSZCZEGÓLNIENIE	Szkoly	Oddziały	Uczniowie		Absolwenci ^a		
			ogółem	w tym kobiety	ogółem	w tym kobiety	
OGÓŁEM	2016/2017	290	2042,8	42141	16999	10607	4330
	2017/2018	277	2090,8	41530	16755	10266	4125
Branżowe szkoły I stopnia ^b	111	654,0	10613	3628	3402	1179	
w tym specjalne	25	96,0	898	395	265	136	
Technika	128	1272,5	29422	12215	6580	2795	
w tym specjalne	2	9,0	56	25	14	6	
Szkoły artystyczne ogólnokształcące ^c	8	62,0	796	639	103	77	
Specjalne szkoły przysposabiające do pracy	30	102,3	699	273	181	74	

a Z poprzedniego roku szkolnego. b łącznie z uczniami i absolwentami oddziałów zasadniczych szkół zawodowych. c Dające uprawnienia zawodowe.

W roku szkolnym 2017/2018 najwięcej uczniów ponadpodstawowych i ponadgimnazjalnych szkół zawodowych w województwie skupiały technika (70,8%)

Spośród wszystkich ponadpodstawowych i ponadgimnazjalnych szkół zawodowych dla młodzieży działających w województwie kujawsko-pomorskim w roku szkolnym 2017/2018, najwięcej było **techników** (128). Jednocześnie skupiały one największy odsetek uczniów (ponad 70%). W placówkach tych uczyło się 29,4 tys. młodzieży, tj. o 0,4% więcej niż w poprzednim roku szkolnym. Większość (58,5%) stanowili mężczyźni.

Wykres 1. Struktura uczniów i absolwentów^a techników^b według podgrup kierunków kształcenia^c w roku szkolnym 2017/2018



Podgrupy kierunków kształcenia:

- inżynierijno-techniczna
- usług dla ludności
- biznesu i administracji
- technologii teleinformatycznych
- społeczna
- architektury i budownictwa
- rolnicza
- pozostałe

a Z roku szkolnego 2016/2017. Dane dotyczą absolwentów, którzy zdali egzamin potwierdzający kwalifikację zawodową lub kwalifikację w zawodzie. b łącznie ze specjalnymi. c Zgodnie z Międzynarodową Klasyfikacją Kierunków Kształcenia (ISCED-F 2013).

Ze wszystkich podgrup kierunków kształcenia znajdujących się w ofercie techników, największą popularnością wśród młodzieży cieszyły się kierunki z podgrupy inżynierijno-technicznej. Skupiały one w roku szkolnym 2017/2018 ponad 1/5 wszystkich uczniów techników. Młodzież chętnie wybierała także kierunki z podgrup: usług dla ludności (5,4 tys. uczniów), biznes i administracja (5,0 tys.), technologie teleinformatyczne (4,9 tys.). Na kierunkach wymienionych podgrup uczyło się niemal 3/4 przyszłych techników. Było to o 2,0% więcej niż rok wcześniej. Warto dodać, że w porównaniu z poprzednim rokiem szkolnym, najwięcej uczniów przybyło na kierunkach podgrupy artystycznej (o 64,9%). Wyraźny wzrost dotyczył także podgrupy medycznej (o 29,4%) oraz biznesu i administracji (o 12,8%).

W roku szkolnym 2017/2018 uczniowie techników województwa kujawsko-pomorskiego kształcili się w 63 zawodach. Największym zainteresowaniem cieszyła się nauka w zawodzie technik informatyk (4,1 tys. uczniów). Licznie wybierano także naukę w zawodach:

- technik logistyk (3,6 tys. uczniów),
- technik żywienia i usług (2,8 tys.),
- technik ekonomista (2,6 tys.),

- technik pojazdów samochodowych (1,4 tys.),
- technik mechatronik (1,3 tys.),
- technik hotelarstwa (1,2 tys.).

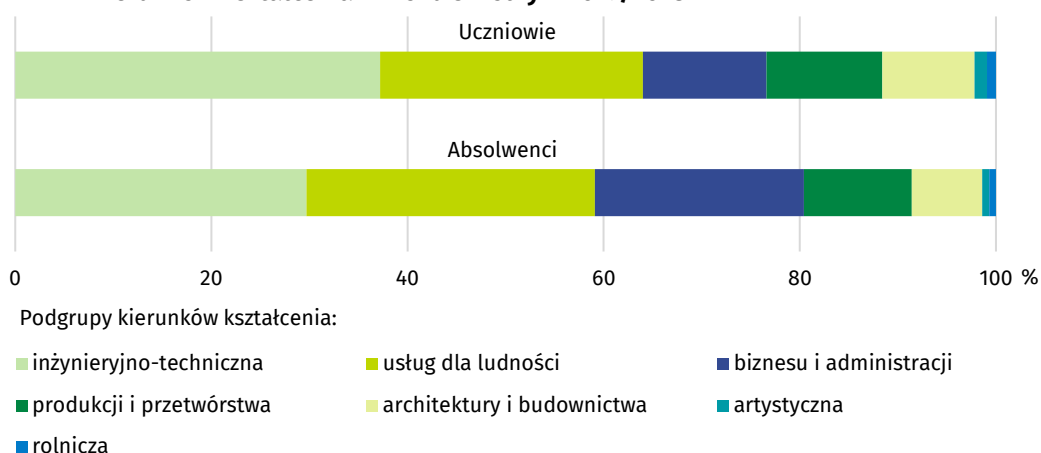
Najwięcej kobiet uczyło się w zawodzie technik żywienia i usług (2,1 tys.), a wśród mężczyzn dominowali przyszli technicy informatycy (3,8 tys.).

Ukończenie technikum umożliwia uzyskanie świadectwa dojrzałości po zdaniu egzaminu maturalnego oraz uzyskanie dyplomu potwierdzającego kwalifikacje zawodowe po zdaniu egzaminów potwierdzających kwalifikacje w danym zawodzie.

Jak wynika z danych statystycznych, technika w roku szkolnym 2016/2017 ukończyło 6,6 tys. młodzieży, tj. o 0,8% więcej niż w roku poprzednim. Egzamin potwierdzający kwalifikacje zawodowe lub kwalifikacje w danym zawodzie zdało 4,4 tys. absolwentów.

Drugim pod względem liczebności uczniów typem szkół ponadpodstawowych i ponadgimnazjalnych w województwie kujawsko-pomorskim były **branżowe szkoły I stopnia**. Do 111 tego typu szkół działających roku szkolnym 2017/2018 uczęszczało 10,6 tys. uczniów, tj. ponad 1/4 wszystkich uczniów omawianych szkół zawodowych. Byli to w większości mężczyźni (65,8%).

Wykres 2. Struktura uczniów^a i absolwentów^b branżowych szkół I stopnia^c według podgrup kierunków kształcenia^d w roku szkolnym 2017/2018



^a łącznie z uczniami oddziałów zasadniczych szkół zawodowych. ^b Absolwenci oddziałów zasadniczych szkół zawodowych; z roku szkolnego 2016/2017. Dane dotyczą absolwentów, którzy zdali egzamin potwierdzający kwalifikacje zawodowe lub kwalifikacje w zawodzie. ^c łącznie ze specjalnymi. ^d Zgodnie z Międzynarodową Klasyfikacją Kierunków Kształcenia (ISCED-F 2013).

Podobnie jak w przypadku techników, spośród podgrup kierunków kształcenia w branżowych szkołach I stopnia, największym zainteresowaniem wśród młodzieży cieszyły się kierunki podgrupy inżynieryjno-technicznej. W roku szkolnym 2017/2018 skupiały one 4,0 tys. uczniów, tj. 37,2% wszystkich uczniów tych szkół. Uczniowie chętnie wybierali także naukę na kierunkach podgrupy usług dla ludności (2,8 tys.), biznes i administracja oraz produkcja i przetwórstwo (po 1,3 tys. uczniów). Łącznie na kierunkach wymienionych podgrup uczyło się blisko 90% uczniów omawianych placówek.

Branżowe szkoły I stopnia województwa kujawsko-pomorskiego w roku szkolnym 2017/2018 kształciły młodzież w 48 zawodach. Najliczniejsza grupa uczyła się w zawodzie mechanik pojazdów samochodowych oraz kucharz (w każdym z wymienionych po 1,5 tys. uczniów). Chętnie wybierano także naukę przygotowującą do pracy jako:

- sprzedawca (1,3 tys.),
- fryzjer (1,2 tys.),
- ślusarz (0,6 tys.),
- monter zabudowy i robót wykończeniowych w budownictwie (0,6 tys.),
- cukiernik i stolarz (w każdym zawodzie po 0,5 tys. uczniów).

Największą popularnością wśród kobiet cieszyła się nauka w zawodzie sprzedawca (1,2 tys.), a wśród mężczyzn mechanik pojazdów samochodowych (1,5 tys.).

Ukończenie branżowej szkoły I stopnia umożliwia uzyskanie dyplomu potwierdzającego kwalifikacje zawodowe, a także dalsze kształcenie. W roku szkolnym 2016/2017 absolwentami zasadniczych szkół zawodowych, w miejsce których obecnie funkcjonują branżowe szkoły I stopnia, było 3,4 tys. osób, tj. o 10,5% mniej niż w roku poprzednim. Egzamin potwierdzający kwalifikacje zawodowe lub kwalifikacje w zawodzie zdało 1,9 tys. absolwentów.

W roku szkolnym 2016/2017 najwięcej absolwentów techników (1,0 tys.) ukończyło kierunki podgrupy usług dla ludności

W roku szkolnym 2016/2017 najwięcej absolwentów zasadniczych szkół zawodowych (0,6 tys.) ukończyło kierunki podgrupy inżynieryjno-technicznej

Kolejnym typem były **szkoły specjalne przysposabiające do pracy**. W roku szkolnym 2017/2018 w województwie kujawsko-pomorskim funkcjonowało ich 30, tj. o 3 więcej niż rok wcześniej. Nauka w tych szkołach umożliwia uzyskanie świadectwa potwierdzającego przysposobienie do pracy. W analizowanym roku szkolnym uczęszczało do nich 0,7 tys. uczniów. Zainteresowanie nauką w tych placówkach utrzymało się na poziomie ubiegłorocznym. Wśród uczniów przeważali mężczyźni (60,9%). W poprzednim roku szkolnym naukę w tych placówkach ukończyło 0,2 tys. absolwentów.

Dodatkowo, uczniowie w województwie kujawsko-pomorskim w roku szkolnym 2017/2018 mieli do dyspozycji, podobnie jak rok wcześniej, 8 **ogólnokształcących szkół artystycznych** dających uprawnienia zawodowe. Uczyło się w nich 0,8 tys. uczniów, tj. o 1,8% więcej niż w roku poprzednim. Większość stanowiły kobiety (80,3%).

Poza ogólnokształcącymi szkołami artystycznymi, zaliczanymi do ponadpodstawowych i ponadgimnazjalnych szkół zawodowych, funkcjonowało także 6 szkół artystycznych dających uprawnienia zawodowe, kształcących wyłącznie w zakresie artystycznym. Z nauki w nich w roku szkolnym 2017/2018 korzystało 0,4 tys. uczniów, tj. o 20,5% więcej niż rok wcześniej. Absolwentami omawianych placówek w roku szkolnym 2016/2017 były łącznie 33 osoby.

Szkoły policealne

Oferta edukacyjna **szkół policealnych** skierowana jest głównie do osób posiadających wykształcenie średnie ogólne. Kontynuacja nauki w tego typu szkołach otwiera możliwość zdobycia kwalifikacji zawodowych absolwentom szkół ponadpodstawowych i ponadgimnazjalnych, w tym liceów ogólnokształcących.

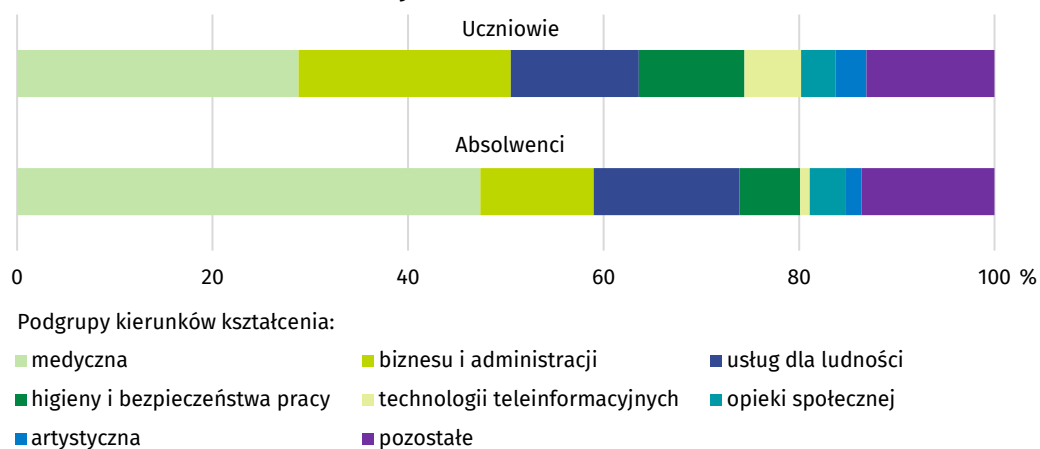
Tablica 2. Szkoły policealne

WYSZCZEGÓLNIENIE	Szkoly	Oddziały	Uczniowie		Absolwenci ^a		
			ogółem	w tym kobiety	ogółem	w tym kobiety	
OGÓŁEM	2016/2017	172	730,0	14085	10196	4099	3236
	2017/2018	171	714,0	13754	9883	4780	3633
Dla młodzieży	20	84,0	1414	1175	477	390	
Dla dorosłych	151	630,0	12340	8708	4303	3243	

a Z poprzedniego roku szkolnego.

W roku szkolnym 2017/2018 w województwie kujawsko-pomorskim funkcjonowało 171 szkół policealnych. Z edukacji w tych placówkach korzystało 13,8 tys. uczniów, tj. o 2,4% mniej niż rok wcześniej. Wśród uczniów przeważały kobiety (71,9%).

Wykres 3. Struktura uczniów i absolwentów^a szkół policealnych^b według podgrup kierunków kształcenia^c w roku szkolnym 2017/2018



a Z roku szkolnego 2016/2017. Dane dotyczą absolwentów, którzy zdali egzamin potwierdzający kwalifikacje zawodowe lub kwalifikacje w zawodzie. b łącznie ze specjalnymi. c Zgodnie z Międzynarodową Klasyfikacją Kierunków Kształcenia (ISCED-F 2013).

W szkołach tych, tj. niemal 1/3 uczniów kształciła się w podgrupie kierunków medycznych (4,0 tys. uczniów). Dużym zainteresowaniem wśród młodzieży i dorosłych w roku szkolnym 2017/2018 cieszyła się nauka na kierunkach z podgrupy biznes i administracja (3,0 tys. uczniów). Chętnie kształcono się także na kierunkach podgrupy usług dla ludności (1,8 tys.

uczniów) oraz higiena i bezpieczeństwo pracy (1,5 tys. uczniów). Razem skupiały one niemal 3/4 uczniów szkół policealnych.

Ukończenie szkoły policealnej umożliwia uzyskanie dyplomu potwierdzającego kwalifikacje zawodowe po zdaniu egzaminów potwierdzających kwalifikacje w danym zawodzie. W roku szkolnym 2017/2018 szkoły policealne w województwie kujawsko-pomorskim kształciły młodzież i dorosłych w 34 zawodach. Największym zainteresowaniem cieszyła się nauka w zawodzie technik administracji (2,3 tys. uczniów). Chętnie wybierano także naukę przygotowującą do pracy jako:

- technik usług kosmetycznych (1,7 tys. uczniów),
- technik bezpieczeństwa i higieny pracy (1,5 tys.),
- technik masażysta (1,2 tys.),
- opiekun medyczny (1,1 tys.),
- technik informatyk (0,8 tys.),
- technik rachunkowości (0,6 tys.),
- technik farmaceutyczny (0,5 tys. uczniów).

Naukę w wymienionych zawodach odbywało blisko 72% wszystkich uczniów szkół policealnych. Największą popularnością wśród kobiet cieszyła się nauka w zawodzie technik usług kosmetycznych (1,7 tys.), a wśród mężczyzn mechanik bezpieczeństwa i higieny pracy (0,8 tys.).

W porównaniu z poprzednim rokiem szkolnym najwięcej uczniów przybyło na kierunkach podgrupy społecznej (o 50,2%). W najliczniejszej pod względem liczby uczniów – podgrupie medycznej, wystąpił wzrost uczniów o 10,3%.

W roku szkolnym 2016/2017 absolwentami szkół policealnych było 4,8 tys. osób, tj. o 16,6% więcej niż w roku poprzednim. Egzamin potwierdzający kwalifikacje zawodowe lub kwalifikacje w zawodzie zdało 2,8 tys. absolwentów.

Najliczniejsza grupa absolwentów szkół policealnych (1,3 tys.) z roku szkolnego 2016/2017 ukończyła kierunki podgrupy medycznej

Opracowanie merytoryczne:
**Kujawsko-Pomorski Ośrodek
Badań Regionalnych**
Magdalena Miśko
Tel: 52 366 93 90
e-mail: M.Misko@stat.gov.pl

Rozpowszechnianie:
dr Dominik Śliwicki
Tel: 52 366 93 49
e-mail: media_USBdg@stat.gov.pl

**Kujawsko-Pomorski Ośrodek
Badań Regionalnych**

tel.: (+48 52) 366 93 03

faks: (+48 52) 366 93 56

e-mail: kpobr@stat.gov.pl



www.bydgoszcz.stat.gov.pl



@BYDGOSZCZ_STAT



@GlownyUrzadStatystyczny

Powiązane opracowania

[Opracowania sygnałne – Edukacja](#)

Temat dostępny w bazach danych

[Dziedzinowa Baza Wiedzy – Edukacja](#)

[BDL – Edukacja](#)

Ważniejsze pojęcia dostępne w słowniku

[Szkoła](#)

[Placówka oświatowa](#)

[Oddział w szkole](#)

[Osoba kontynuująca naukę](#)